

Myš Delux M618mini bezdrátová

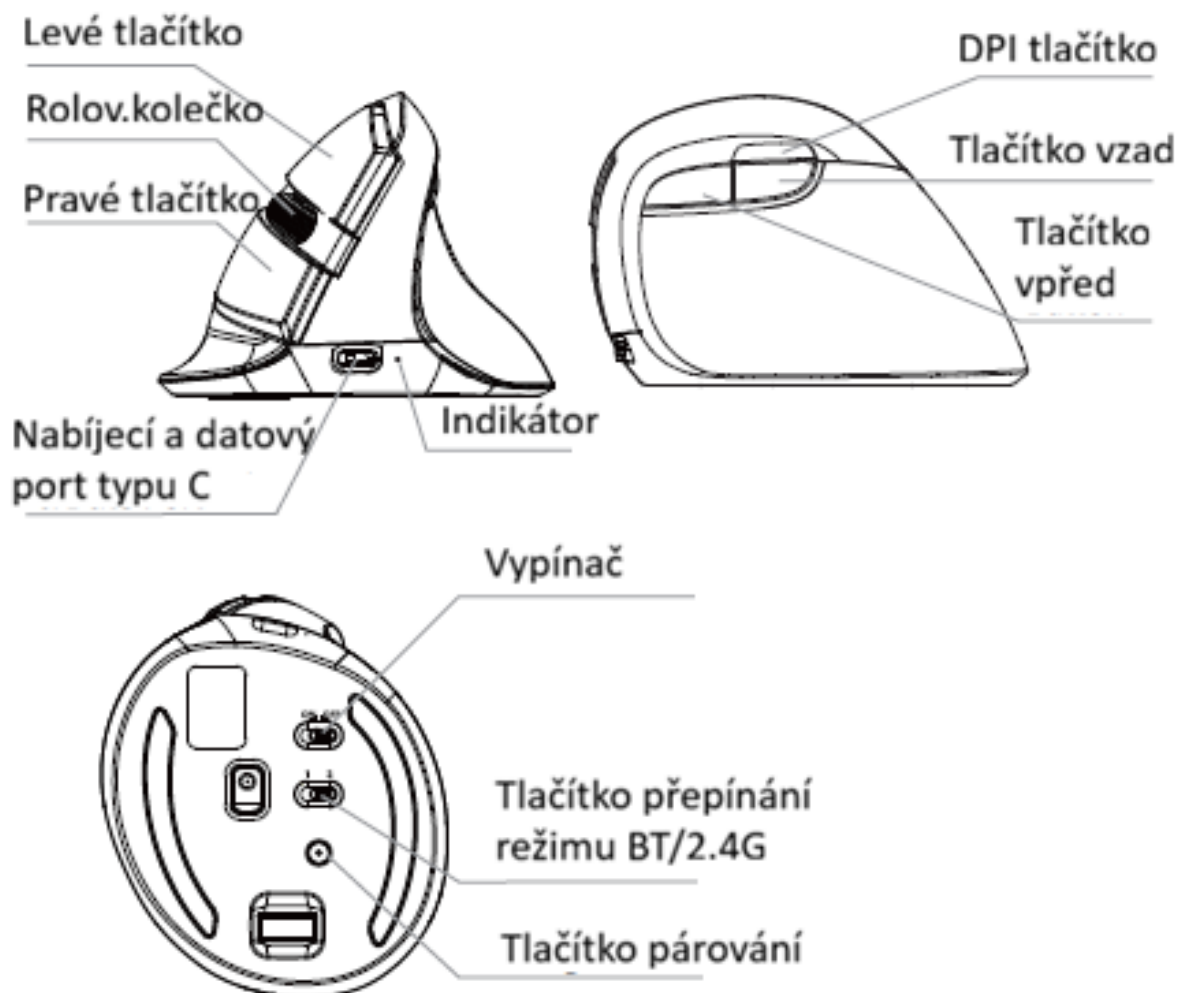
Uživatelský návod

Děkujeme vám za zakoupení myši DELUX. Pro lepší zážitek si před použitím tohoto produktu pečlivě přečtěte tento návod.

Obsah balení

Vertikální myš	1x
USB přijímač	1x
Kabel typu C	1x

Představení produktu



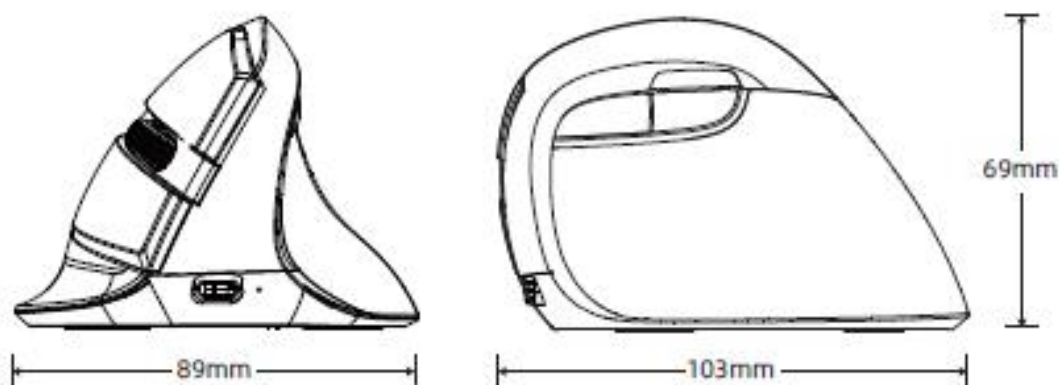
Specifikace myši

Název výrobky: M618mini
Typ výrobku: Vertikální myš

Rozměry & hmotnost

Rozměry: 103 x 89 x 69 mm

Čistá hmotnost: 109±5g



Nastavení DPI & Polling rate Funkční tlačítka

DPI: 800-4000DPI

Polling Rate: 2.4G:125-250-500-1000HZ;

Počet : 6

BT: 133HZ

Připojení

Způsob připojení: 2.4G/Bluetooth

Přenosová vzdálenost: 10 m

Kabel

Délka kabelu: 1 m

Typ kabelu: PVC

Výdrž na nabití

Typ rozhraní: Type-C

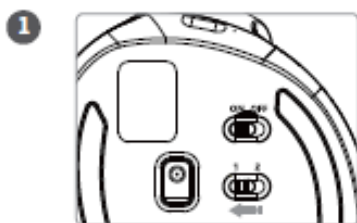
Kapacita baterie: 500mAh

Systémová podpora

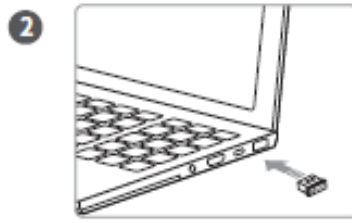
Windows 8/10 /11/ Mac OS

Připojení zařízení

2.4G připojení



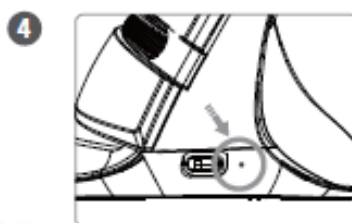
1 Přepněte vypínač do polohy ON. Přepínač režimů je přepnut do polohy 1.



2 Rychle vyjměte přijímač ze spodní strany a zapojte jej do USB portu vašeho zařízení.

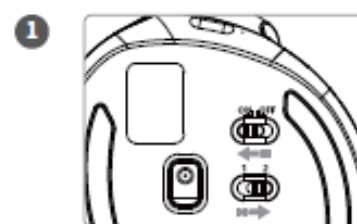


3 Pokud se připojení nezdaří, podržte stisknuté spodní tlačítko pro párování kódů po dobu 3 sekund. Zelená kontrolka na přední straně bude rychle blikat, což signalizuje spuštění párování kódů. Poté vyjměte 2.4 přijímač a vložte jej do USB portu počítače.



4 Párování kódů proběhlo úspěšně, zelené světlo svítí trvale po dobu 2 sekund, myš funguje normálně.


Bluetooth připojení



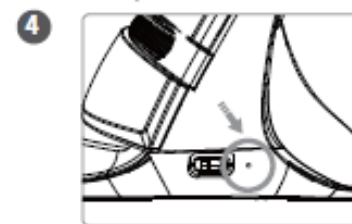
1 Přepněte vypínač do polohy ON. Přepněte přepínač režimů do polohy 2.



2 Stiskněte a podržte párovací tlačítko ve spodní části po dobu 3 sekund, modré světlo na přední straně bude blikat a provede se párování Bluetooth.



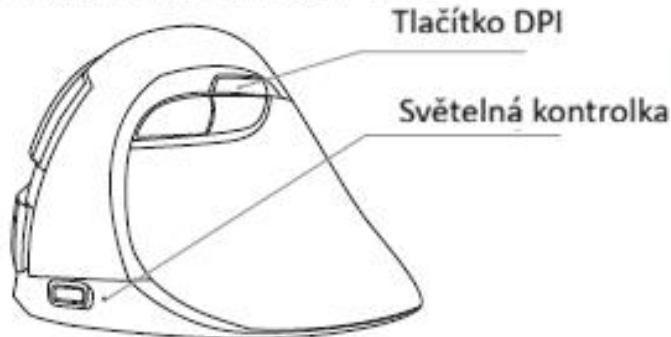
3 Zapněte zařízení, vyhledejte v nabídce Bluetooth myš BT5.2 a klikněte na párování.



4 Párování proběhlo úspěšně, modré světlo nesvítí, myš funguje normálně.

Přepínač DPI

Klepnutím na tlačítko DPI můžete přepínat mezi 800/1200/1600/2400/4000



Gear	Value
1	800
2	1200
3	1600
4	2400
5	4000

Detekce výkonu

Když je myš v provozu, indikátor režimu neustále bliká kvůli alarmu nízké baterie, prosím nabíjejte ji včas (myš musí být nabijena přes USB port počítače nebo pomocí 5V1A nabíjecí hlavy).

Poznámky k USB přijímači

Nepřipojujte USB přijímač do portu USB 3.0, mohlo by dojít k rušení signálu nebo jiným problémům.

Upozornění

1. Myš podporuje Windows 8/10/11/Mac OS.
2. Režim Bluetooth: Dlouhým stisknutím přepínače režimu po dobu 3 sekund se automaticky odpojí připojení posledního zařízení a zařízení se znovu otevře.
3. Nabíjení myši vyžaduje použití USB portu počítače nebo nabíjecí hlavy 5V1A.

